




**RODZINNE ZWIEDZANIE WERONY**

**ELIKSIR MIŁOŚCI**

**ZŁEJ KRÓLOWEJ KEMPINGÓW**





Cześć! Jestem Amorek.  
Choć wyglądam niepozornie  
mam bardzo ważną  
i odpowiedzialną pracę .

Nigdy nie rozstaję się z moim  
łukiem i magicznymi strzałami.  
Obserwuję ludzi na całym świecie  
i gdy uznam, że pasują do siebie,  
wypuszczam strzałę miłości  
i ludzie się w sobie zakochują!



Piszę do Was z prośbą o pomoc, bo wiem, że potraficie zaradzić w najtrudniejszych sytuacjach. Mieszkam w Weronie, pięknym mieście we Włoszech, które słynie z tego, że już ponad 2000 lat temu Rzymianie zbudowali tu ogromną Arenę, która wygląda jak mniejsza wersja rzymskiego Koloseum. Kiedyś walczyli tam gladiatorzy, a samą Arenę zobaczycie jeszcze dziś :)

Weronia na całym świecie nazywana jest **Miastem Miłości**. Dlaczego? To właśnie tutaj słynny pisarz William Szekspir umieścił akcję swojej książki o **Romeo i Julii** - najśłynniejszych „zakochańcach” w historii literatury.

Tutaj również mieszkam ja - Amorek :) Strzegę tajnego przepisu na Elixir Miłości. Ta mikstura potrafi zmiękczyć najtwardsze serca, takie, z którymi nawet moje strzały nie potrafią sobie poradzić. Wystarczy powąchać taki Elixir, by stać się dobrym i kochanym człowiekiem. Niestety dowiedziała się o tym Zła Królowa Kempingów, która postanowiła zdobyć zdobyc tajną recepturę i wyprodukować własny flakon z eliksirem.

Zdążyłem zostawić wskazówki pozwalające na stworzenie miłosnej mikstury moim przyjaciółom w Weronie, nim Zła Królowa Kempingów porwała mnie i zamknęła w wielkiej torbie w kształcie włochatego serducha. Powiedziała, że wypuści mnie dopiero gdy dostanie eliksir!


Potrzebuję Waszej pomocy! Im dłużej Zła Królowa mnie przetrzymuje tym mniej miłości jest na świecie, bo nikt nie strzela miłosnym łukiem! Sposób jest jeden - musicie stworzyć Elixir Miłości wg tajnej receptury.

Odnajdźcie moich przyjaciół - każdy z nich zna jeden składnik eliksiru i zdradzi go tylko Wam, ale w zaszyfrowany sposób. Dzięki ich wskazówkom uzupełnicie przepis, a w ostatnim Punkcie Akcji stworzycie eliksir dla Królowej.

Czy mogę liczyć na Waszą pomoc?  
Przesyłam moc uścisków,  
Amorek

Musicie kogoś poznać.  
To **Globtroterek**. Będzie Waszym  
**Centrum Dowodzenia**. Pomoże Wam  
w **Tajnej Misji** i będzie podsyłał  
wskazówki, mapy, opisy **Punktów  
Akcji**, gdzie będziecie szukać moich  
przyjaciół.

**SIEMKA!**




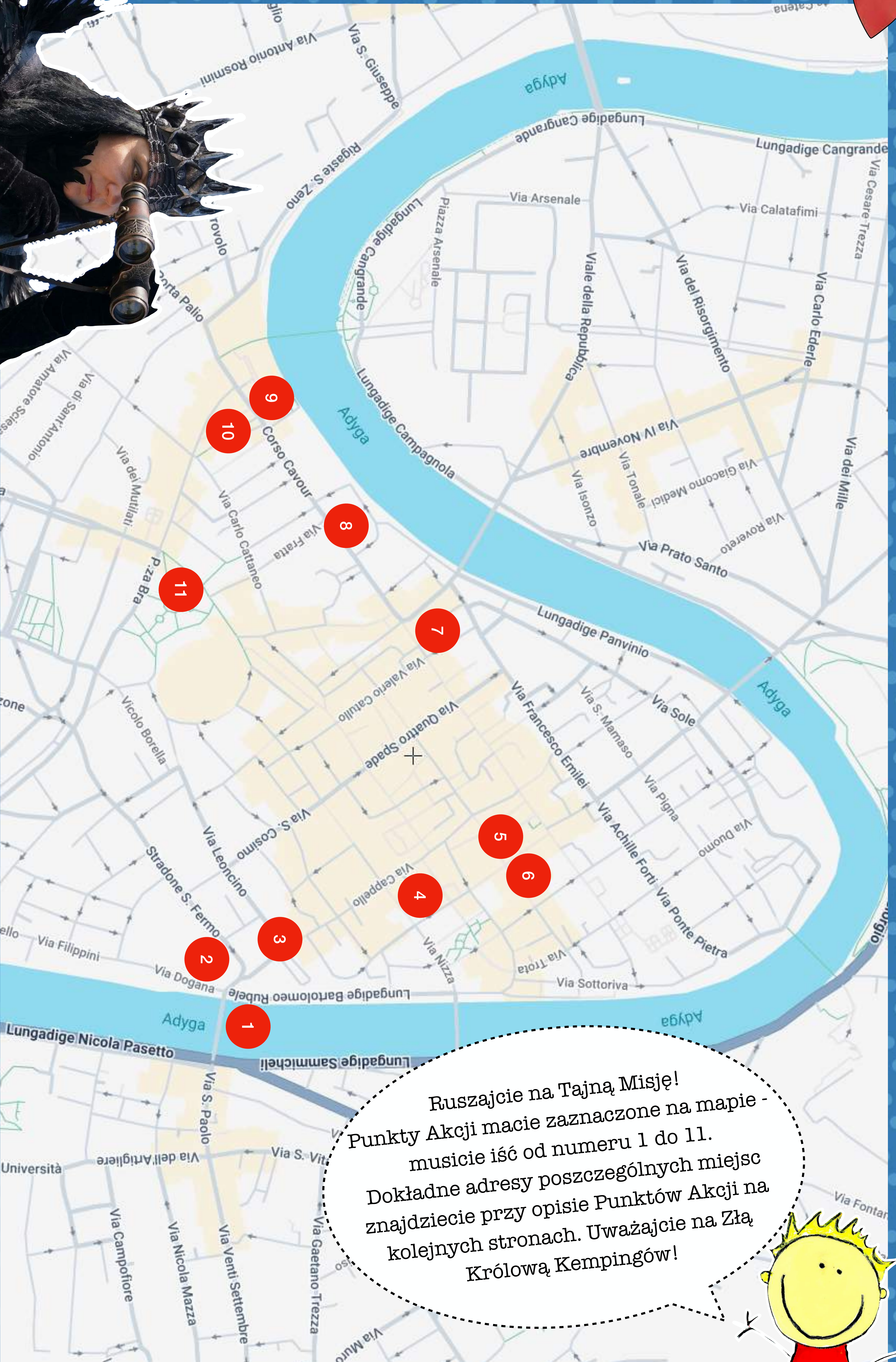



**Wskazówki odnośnie tajnego przepisu na Elixir Miłości ukryte są w Weronie.**  
Wskazówki przekażą Wam przyjaciele Amorka w poszczególnych Punktach Akcji

## **TAJNY PRZEPIS NA ELIKSIR MIŁOŚCI**

1. \_\_\_\_\_
2. \_\_\_\_\_
3. \_\_\_\_\_
4. \_\_\_\_\_
5. \_\_\_\_\_
6. \_\_\_\_\_
7. \_\_\_\_\_
8. \_\_\_\_\_
9. \_\_\_\_\_
10. \_\_\_\_\_





Ruszajcie na Tajną Misję!  
Punkty Akcji macie zaznaczone na mapie -  
musicie iść od numeru 1 do 11.  
Dokładne adresy poszczególnych miejsc  
znajdziecie przy opisie Punktów Akcji na  
kolejnych stronach. Uważajcie na Złą  
Królową Kempingów!



# **Most Ponte delle Navi** wybudowano w XIV wieku, ale trzysta lat później wielka powódź na rzece Adydze niemal całkowicie zniszczyła most. Odbudowano go w nieco zmienionej formie.

# Tragiczny moment nastąpił w czasie II wojny światowej w 1945 roku. Wycofujące się wojska niemieckie **wysadziły w powietrze** wszystkie mosty w Weronie, w tym Ponte delle Navi. Na szczęście most odbudowano kilka lat po wojnie.



**PUNKT AKCJI 1**

**PONTE DELLE NAVI**

Skąd nazwa „Navi”?

W pobliżu mostu znajdował się dawniej port rzeczny. Po włosku STATEK to NAVE, dlatego nazwa mostu nawiązuje do cumujących tu statków transportujących drewno, węgiel i zboże.

Przyjaciół Amorka - Kapitan statku - ma dla Was wskazówkę.



Ahoj Poszukiwacze Przygód!  
Dziękuję, że pomagacie uwolnić Amorka. Bez niego Weronia nie jest taka jak zawsze, a świat bez miłości wkrótce zrobi się smutny. Amorek przekazał mi pierwszy wers przepisu na Elixir Miłości. Zerknijcie na wskazówkę!




#### Wskazówka

Stańcie na moście i dobrze się rozejrzyjcie. Ile widzicie dzwonnicy kościołów z mostu? Tyle **KROPEL CZUŁOŚCI** wpiszcie w pole nr 1 tajnego przepisu na Elixir Miłości.

**PUNKT AKCJI 2**  
**KOŚCIÓŁ SAN FERMO**  
**PIAZZA SAN FERMO**



- # **Dwa kościoły w jednym!** San Fermo to niezwykła budowla, która składa się z dwóch świątyń postawionych jedna na drugiej, niczym piętra w domu z klocków.
- # Najstarszą część - **kościół dolny** - zbudowali mnisi, aby chronić cenne relikwie świętych Fermo i Rustico. Panuje tam tajemniczy, dawny klimat.
- # Kilkaset lat później inni zakonnicy „nadbudowali” swoją wizję na starych fundamentach, tworząc **kościół górny**.
- # Jeśli uda się Wam wejść do środka i spojrzycie w górę, poczujecie się jak w środku gigantycznej łodzi! Drewniany dach wygląda dokładnie jak **odwrócony kadłub statku**.
- # Główne drzwi to nie są zwykłe wrota – to prawdziwy **metalowy komiks!** Słynny rzeźbiarz przedstawił na nich niesamowite i dramatyczne przygody patronów tego miejsca.



Idąc za wskazówkami otrzymanymi od Amorka, dotarliście do Kościoła San Fermo. Musicie odnaleźć drzwi wejściowe do kościoła, od Piazza San Fermo. Po drodze miniecie kolegę Amorka, który stoi na straży dawnego wejścia do kościoła. Ma on dla Was kolejną wskazówkę.

Dzień dobry! Niecierpliwie czekam na powrót Amorka. To cudownie, że Mu pomagacie! Mam dla Was wskazówkę, co należy wpisać w pole nr 2 przepisu na Elixir Miłości.

**Wskazówka**

Podejdźcie do głównych drzwi kościoła San Fermo. Jak przeczytaliście w opisie Punktu Akcji, drzwi wyglądają jak metalowy komiks. Zerknijcie jakie ptaki trzymają klamki do drzwi? Jeśli to orły, w pole nr 2 przepisu na Elixir wpiszcie 4 krople mięty, a jeśli to koguty to wpiszcie 2 łyżki sproszkowanej miłości.



**PUNKT AKCJI 3**  
**PORTA LEONI**  
**VIA LEONI / CORTICELLA LEONI**



**# Porta Leoni ma 2000 lat!**

# Nazwa bramy wzięła się od **kamiennych rzeźb lwów**, które znaleziono obok.

# Koniecznie spójrzcie pod nogi! Za barierkami, głęboko pod dzisiejszą ulicą, widać **fragmenty rzymskiej drogi i kanalizacji**. To niesamowite, że kiedyś ludzie chodzili aż 2 metry niżej niż my dzisiaj!

# Dlaczego ta brama wygląda, jakby była przyklejona do kamienicy? Bo dawno temu ludzie uznali, że jest tak solidna, że... wykorzystali ją jako **ścianę swojego nowego domu**. Dzięki temu przetrwała do dziś i nie została rozebrana!




Uszanowanko! Witam pod moją bramą.  
Miło mi Was gościć! Z ogromnym szacunkiem do Amorka mam przyjemność przekazać Wam składnik Elixiru Miłości, który należy wpisać w pole nr 3.

**Wskazówka**

Na bramie wciąż możecie przeczytać nazwiska czterech urzędników, którzy pilnowali jej budowy. To tak, jakby dzisiejszy inżynier podpisał się na ścianie wieżowca, a my czytaliśmy to za dwa tysiące lat! Napis znajduje się nad łukiem. Policzcie ile razy występuje w nim litera V - tyle **KROPEL USMIECHU** należy dodać do Elixiru.

**PUNKT AKCJI 4**  
**DOM JULII**  
**CASA DI GIULIETTA**  
**VIA CAPPELLO 23**

Poznajcie historię  
Romea i Julii!



Dawno temu w Weronie, żyły dwa rody: Montecchi i Capuleti.

Choć byli sąsiadami, ich rodziny bardzo się nie lubiły i ciągle ze sobą rywalizowały. Wszystko zmieniło się pewnego wieczoru na balu. Romeo i Julia spotkali się tam i zakochali się w sobie od pierwszego wejrzenia. Najpiękniejszym momentem ich historii były nocne rozmowy. Julia stała na swoim balkonie, a Romeo skradał się do ogrodu, by wyznać jej miłość przy świetle księżyca. Obiecali sobie, że ich uczucie będzie silniejsze niż jakikolwiek spór dorosłych. Wierzyli, że miłość potrafi zdziałać cuda.

Choć zakończenie jest smutne, bo Romeo i Julia nie mogli cieszyć się swoim szczęściem tak, jak by chcieli, gdyż umarli młodo, to ich miłość zmieniła świat wokół nich.

Kiedy ich rodziny zobaczyły, jak bardzo młodzi ludzie się kochali, zrozumiały, że ich kłótnie były bezsensowne i przyniosły tylko cierpienie. Rodzice pogodzili się, a w Weronie w końcu zapanował spokój.

Romeo i Julia do dziś są symbolami wielkiej miłości.

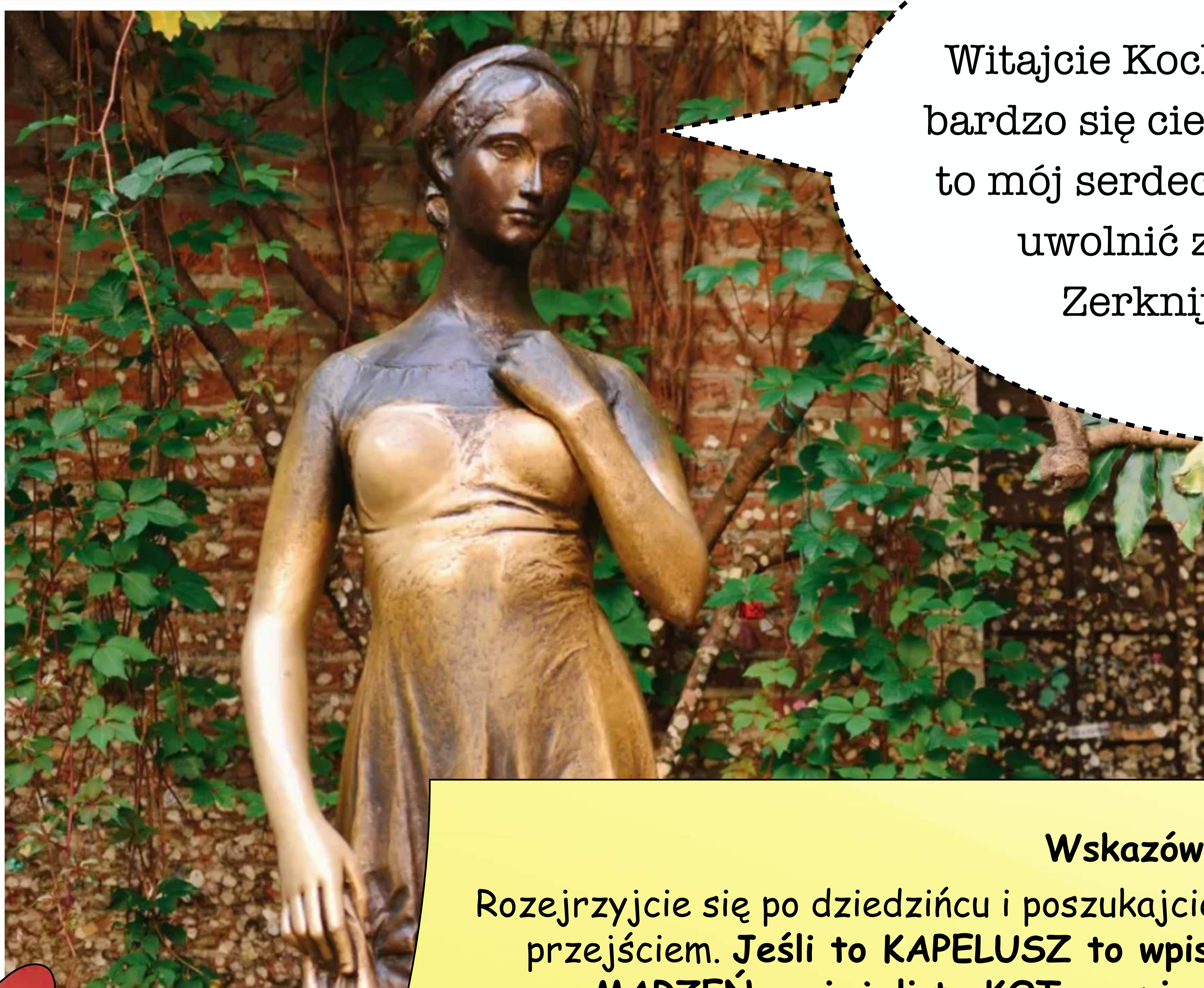
#Słynny **Dom Julii** to miejsce w którym miała mieszkać główna bohaterka

# Każdy chce mieć zdjęcie przy **posągu Julii** co przynosi szczęście w miłości.

# Pochodzący z XIII wieku, gotycki **Dom Julii przez lata był własnością rodu Cappello**, którego herb wykuty jest w łuku wewnętrznego dziedzińca.

# Istnieje grupa wolontariuszy, którzy od blisko 100 lat **odpowiadają na listy adresowane do Julii**. Każdego roku przychodzi ich tysiące z całego świata.

Witajcie Kochani! Nawet nie wiecie jak bardzo się cieszę, że Was widzę! Amorek to mój serdeczny przyjaciel, musicie Go uwolnić ze szpon Złej Królowej! Zerknijcie na wskazówkę :)



#### Wskazówka

Rozejrzyjcie się po dziedzińcu i poszukajcie wykutego herbu mojej rodziny nad przejściem. Jeśli to **KAPELUSZ** to wpiszcie w pole nr 4 **TRZY KROPLE MARZEŃ**, a jeżeli to **KOT** - wpiszcie **DWIE KROPLE ANYŻU**.




# To **najstarszy i najpiękniejszy plac** w Weronie.

# W starożytności było tu **Forum Romanum**, czyli główny plac miasta. W średniowieczu plac stał się centrum handlowym, na którym handlowano warzywami i ziołami. To właśnie od ziół nosi nazwę to miejsce! **Bo ERBE to po włosku ZIOŁA :)**

# Znajduje się tu kilka ważnych zabytków Werony m.in. **Torre dei Lamberti** - najwyższa wieża w mieście (84 m). Można na nią wjechać windą, by podziwiać panoramę Alp i całego miasta czy **Fontanna Madonny Werony** - symbol miasta z 1368 roku. Figura Madonny to w rzeczywistości... rzymska rzeźba z IV wieku, której "dorobiono" dłonie i koronę.

# Na środku placu stoi kamienny daszek na kolumnach, zwany **pręgierzem**. Dawno temu służył on do wymierzania kar. Przywiązywano tu rzezimieszków i nieuczciwych kupców, by mieszkańcy mogli ich wygwizdać lub obrzucić zgniłymi warzywami.



Na Piazza delle Erbe często można spotkać tajemniczą postać.

**Wicie kto to jest BEFANA?**

**Befana we Włoszech roznosi prezenty zamiast świętego Mikołaja!** Wygląda jak starsza pani w szpiczastym kapeluszu i lata na miotle, przez co często myli się ją z groźną czarownicą. Ale spokojnie - Befana jest bardzo miła i uwielbia dzieci!

Odwiedza domy w nocy z 5 na 6 stycznia (w Święto Trzech Króli). Dzieci we Włoszech wywieszają przy kominku lub oknie skarpetki.

Grzeczne dzieci znajdują w nich rano pyszne cukierki i czekoladki. Jeśli ktoś był troszkę niegrzeczny, Befana zostawia mu... kawałek węgla. Legenda mówi, że Befana jest bardzo pracowita. Zanim odleci z domu, często zamiata podłogę swoją miotłą, żeby zostawić po sobie porządek.

W pozostałe w dni w roku odwiedza włoskie miasta i kupuje dużo ziół, z których robi różne mikstury.



Ho, ho, ho!  
Kogo ja tu widzę? Bardzo się cieszę, że akurat zaplanowałam majówkę w Weronie! Dzięki temu mogę Wam podrzucić kolejną wskazówkę!

#### Wskazówka

Rozejrzyjcie się uważnie po Piazza delle Erbe i znajdźcie wysoką, białą kolumnę. Na jej szczycie stoi zwierzę - symbol Wenecji.

Jeśli to gołąb, to w pole nr 5 przepisu wpiszcie **BIAŁE PIÓRKO**, a jeśli to LEW - wpiszcie **RÓŻOWE SERDUSZKO Z WERONY**

## PUNKT AKCJI 6 PIAZZA DEI SIGNORI



Na samym środku stoi wielki  
posąg pana w długiej szacie.  
To Dante Alighieri,  
najsłynniejszy włoski poeta.

- # Choć od Piazza delle Erbe jest tu kilka kroków, to Piazza dei Signori jest **zdecydowanie spokojniejsza!**
- # Przez wieki plac był **centrum władzy politycznej** Werony. To tutaj swoje pałace wznosił **ród Scaligeri**, który rządził miastem przez ponad 100 lat, a w czasie jego rządów miasto stało się potęgą.
- # Na placu, przy wejściu do Palazzo della Ragione możesz znaleźć otwory w ścianie przypominające usta - to tzw. **"Usta Prawdy"**. Mieszkańcy wrzucali tam listy, oskarżając innych o unikanie podatków.
- # Przy placu znajdują się piękne **Schody Rozumu**. Są tak szerokie i majestatyczne, że można sobie wyobrazić, jak dumnie kroczyli po nich dawni władcy Werony w swoich ciężkich, kolorowych strojach.



Cześć!  
Przeczytajcie ten krótki opis jednego z  
najbardziej niesamowitych miejsc w  
Weronie, a potem wskazówkę, dzięki  
której uda się Wam uwolnić Amorka!

Tuż za placem, po mojej lewej stronie znajduje się jeden z najbardziej niezwykłych zabytków gotyckich w Europie - **Arche Scaligere**, które wyglądają jak miasteczko zbudowane dla rycerzy. Są to przepiękne, bogato zdobione grobowce dawnych władców miasta z rodziny Scaligerich.

Grobowce nie leżą jednak w ziemi, ale pną się wysoko do góry! Wyglądają jak małe, kamienne zamki z wieżyczkami. Miejsce jest otoczone koronkowym płótnem z metalu, który jest tak lekki, że można go niemal poruszyć palcem, a mimo to przetrwał setki lat, pilnując spokoju dawnych panów Werony.

### Wskazówka

Przyjrzyjcie się uważnie grobowcom rodu, ich zdobieniom i okalającej grobowce siatce z metalu. W wielu miejscach zobaczycie symbol rodu Scaligeri. Jeśli wypatrzycie tam dużo wiader to w pole nr 6 Elixiru Miłości wpiszcie 3 szczypty zazdrości, a jeśli jest tam dużo drabin to wpiszcie 2 łyżki blasku księżyca.

**PUNKT AKCJI 7**  
**PORTA BORSARI**  
**CORSO PORTA BORSARI 48**



Tym razem wskazówkę  
będzie miał dla Was  
budowniczy sprzed 2000 lat!



- # Dawno, dawno temu, gdy Weronę rządili Rzymianie, była to **najważniejsza brama w mieście**. To tutaj zaczynała się główna droga, którą do Werony przyjeżdżali kupcy i podróżnicy z dalekich krajów.
- # Skąd ta nazwa? Od portfela! Nazwa „**Borsari**” pochodzi od włoskiego słowa **borsa**, czyli torba lub sakiewka. W średniowieczu stali tu urzędnicy, którzy sprawdzali, co kupcy przywożą do miasta i pobierali od nich opłaty.
- # To jedna z nielicznych tak starych bram na świecie, pod którą nadal **toczy się normalne życie!**

Ciao! Cześć!  
Mam dla Was kolejną  
wskazówkę, dzięki której  
zdobędziecie część przepisu na  
Eliksir Miłości!



Za moich czasów bramę  
nazywaliśmy Brama Jowisza, ponieważ  
w jej pobliżu znajdowała się świątynia  
poświęcona temu najważniejszemu  
bogowi.

#### Wskazówka

Spójrzcie uważnie na bramę i policzcie ile ma małych okienek z łukami.  
Tyle kropel ZAUFANIA należy wpisać w pole nr 7.



Poznajcie historię  
św. Wawrzyńca, który ma dla  
Was kolejną wskazówkę!

**PUNKT AKCJI 8**  
**KOŚCIÓŁ ŚW. WAWRZYŃCA**  
**CHIESA DI SAN LORENZO**  
**CORSO CAVOUR 28**

- # Wyobraźcie sobie, że w samym środku gwarne go miasta **ukryty jest kościół**, który wygląda jak mały zamek z bajki. To Kościół św. Wawrzyńca – miejsce pełne tajemnic i... pasków!
- # Ściany tego kościoła wyglądają jak **wielki, pasiasty sweter!** Zostały zbudowane z na przemian układanej czerwonej cegły i jasnego kamienia. To bardzo rzadki i piękny widok.
- # Z przodu kościoła stoją **dwie okrągłe wieże**. Wyglądają zupełnie jak wieże obronne w zamkach, z których rycerze wypatrywali wrogów.
- # Kościół znajduje się kilka kroków od głównej ulicy miasta, ale i tak jest **mocno ukryty!** Często wejście na dziedziniec jest zamknięte, a góruje nad nim **św. Wawrzyniec**. Warto poznać jego historię!


Dawno temu, w starożytnym Rzymie, żył Wawrzyniec, który opiekował się wszystkimi biednymi ludźmi.

Kiedy chciwy cesarz zażądał: „Oddaj mi wszystkie skarby Kościoła!”, Wawrzyniec poprosił o trzy dni. Zamiast szukać złota, zebrał wszystkich biednych, chorych i potrzebujących z całego miasta.

Trzeciego dnia przyprowadził ich pod pałac i powiedział: „Oto są prawdziwe skarby! Ludzie są cenniejsi niż najdroższe złoto!”.

Cesarz bardzo się zdenerwował i skazał go na śmierć na wielkim, żelaznym ruszcie podpalonym ogniem. Ale Wawrzyniec był bardzo dzielny! Ponieważ nie bał się ognia i rusztu, dziś św. Wawrzyniec opiekuje się wszystkimi kucharzami.


Witajcie! Amorek jest cudowną istotą, bez której nie ma miłości! Koniecznie musicie go uratować! Zerknijcie na wskazówkę.



#### Wskazówka

Znajdźcie mnie na szczycie bramy prowadzącej do kościoła. W lewej ręce trzymam mój symbol. Jeśli to zapałka, to w pole numer 8 przepisu wpiszcie **5 KROPEL CIERPLIWOŚCI**, a jeśli to ruszt, to wpiszcie **CZARNA RÓŻA**.

**PUNKT AKCJI 9**  
**ARCO DEI GAVI I CASTELVECCHIO**  
**CORSO CAVOUR 2**



Już prawie zbliżacie się do końca przepisu! Jeszcze tylko dwa składniki i finał!

**# Castelveccio** to potężny zamek z czerwonej cegły, który wygląda jak prawdziwa baza rycerzy! Zbudował go dawno temu władca Cangrande II, aby chronić siebie i swoją rodzinę przed ... mieszkańcami miasta, bo był okrutny i ludzie bardzo go nie lubili. Najciekawszym elementem jest dołączony do niego **most obronny** - miał on służyć jako tajna i szybka droga ucieczki na drugi brzeg rzeki, gdyby w zamku zrobiło się zbyt niebezpiecznie. Dziś zamiast rycerzy pilnujących murów, znajdziecie tam muzeum pełne starych mieczy i obrazów.

**# Arco dei Gavi** - zaraz obok zamku stoi elegancki, biały łuk, który zbudowali starożytni Rzymianie prawie 2000 lat temu. To był taki specjalny pomnik dla bogatej i ważnej rodziny Gavi. Co ciekawe, łuk nie zawsze stał w tym miejscu - dawno temu żołnierze Napoleona rozebrali go na części, a wiele lat później włoscy badacze odnaleźli fragmenty i złożyli go z powrotem jak gigantyczne, kamienne puzzle!

Kłaniam się nisko!  
Jestem rycerzem z zamku  
Castelveccio i mam Wam do  
przekazania wskazówkę od  
Amorka.

Podejdźcie do łuku Arco dei  
Gavi i przyjrzyjcie mu się  
dokładnie!



**Wskazówka**

Waszym zadaniem jest policzyć ile kolumn jest umieszczonych na łuku -  
tyle kropel **CIERPLIWOŚCI** musi się  
znaleźć w przepisie w polu numer 9.



**PUNKT AKCJI 10**

**POMNIK CAMILLO CAVOUR  
VIA ROMA 80**



Od ładnych kilku minut spacerujecie ulicą Corso Cavour. Poznajcie osobę, na której część nazwano tak jedną z głównych ulic Werony.

# Naprzeciwko wejścia do Zamku Castelvecchio odnajdziecie pomnik **Camillo Cavour**.

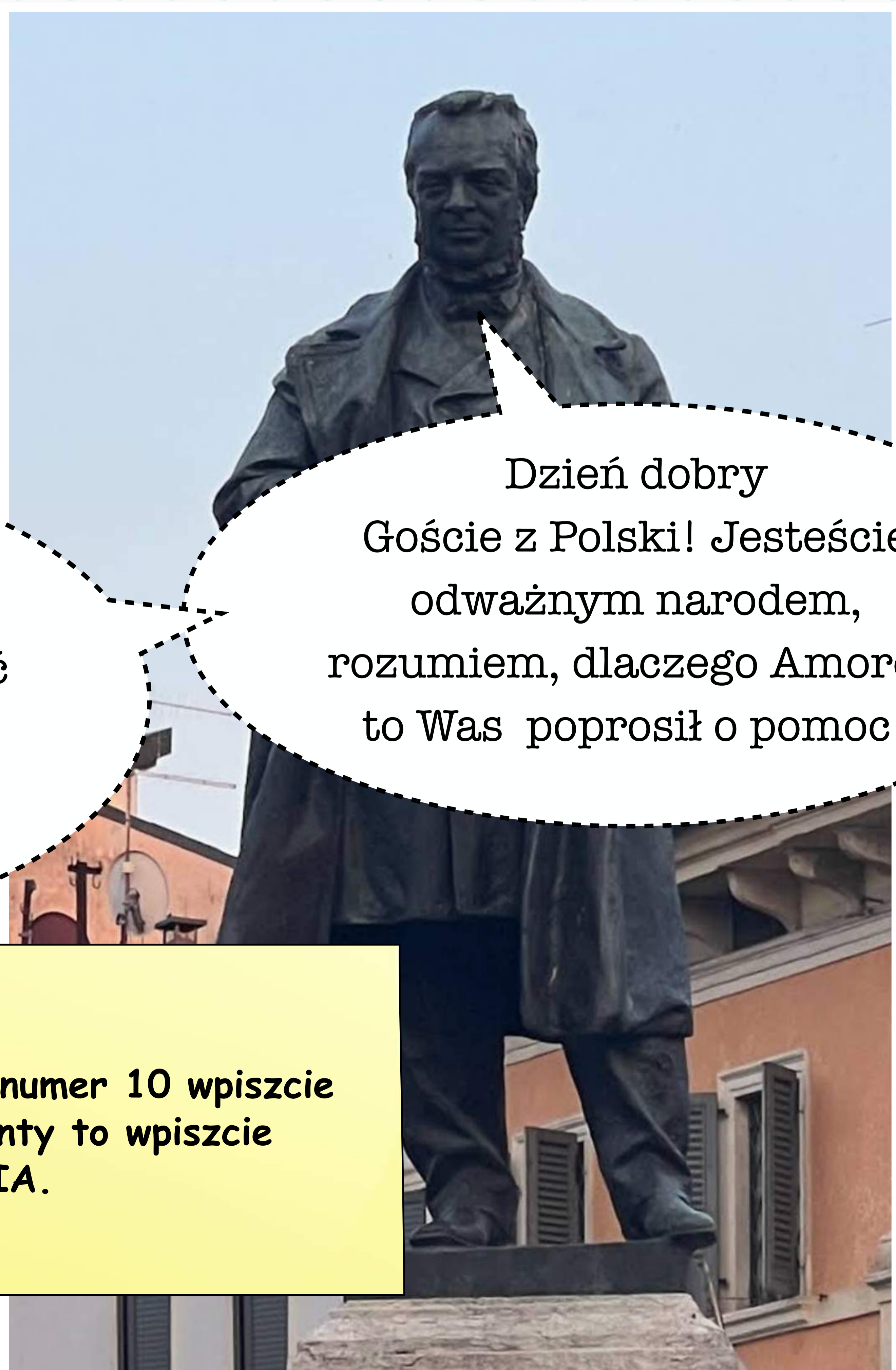
# Wyobraźcie sobie, że dawno temu **Włochy nie były jednym krajem**. Wyglądały jak rozsypane puzzle – każde miasto i region miały innego władcę, inne pieniądze i własne wojsko.

# Camillo Cavour był człowiekiem, który postanowił ułożyć te **puzzle w jedną całość!**

# Nie był rycerzem z mieczem, ale politykiem w okularach. Jego najsilniejszą bronią był spryt i rozmowa.

**Zjednoczył kraj i Włochy stały się silnym państwem.**

# Włosi są z niego dumni i dlatego niemal w każdym włoskim mieście najważniejsza lub najelegantsza ulica nosi jego imię.



Zerknijcie na wskazówkę, która pozwoli Wam odkryć ostatni składnik Elixiru Miłości!

Dzień dobry  
Goście z Polski! Jesteście  
odważnym narodem,  
rozumiem, dlaczego Amorek  
to Was poprosił o pomoc!

**Wskazówka**

Co trzymam w dłoni? Jeśli to okulary to w pole numer 10 wpiszcie **PIĘĆ KROPEL RADOŚCI**, a jeśli to dokumenty to wpiszcie **CZTERY KROPLE ZROZUMIENIA**.

**PUNKT AKCJI 11**

**POMNIK WIKTORA EMANUELA II  
PIAZZA BRA**

To już ostatni Punkt Akcji!  
Zaraz stworzycie Elixir  
Miłości!



#Nazwa „**Bra**” wzięło się od słowa oznaczającego łąkę, gdyż to miejsce w średniowieczu było pastwiskiem.

# Najśłynniejszym obiektem jest oczywiście **Arena w Weronie**, która ma ponad 2000 lat! To trzeci co do wielkości rzymski amfiteatr na świecie. Dawniej Arena stała poza murami miasta, dopiero kilkaset lat temu stała się częścią Werony. W starożytności walczyli tu gladiatorzy, obecnie to najśłynniejsza scena operowa we Włoszech.

#Na skwerku na placu odszukajcie pomnik **Wiktora Emanuela II** - to pierwszy król **Zjednoczonych Włoch**. Król słynie z ogromnych zakręconych wąsów :)

Brawo! Jesteście sprytni i niezwykle dzielni! Macie już cały przepis na Elixir Miłości, który pozwoli Wam uwolnić Amorka. **Żeby stworzyć flakon Elixiru, musicie mieć odpowiednie składniki. Jest tylko jedna osoba, która może Wam je dać.** Jej imię odszyfrujecie, korzystając z napisu na moim pomniku.



#### Wskazówka

Odnajdźcie z boku mojego pomnika tablicę z datą 21 OTTOBRE 1866. Nad datą znajduje się napis złożony z 3 wyrazów. Przepiszcie litery w poniższe kratki, a następnie odczytajcie imię osoby, zgodnie z ponumerowanymi kratkami - od 1 do 6. Osobę tą znajdziecie w pobliżu mojego pomnika, lubi tu przesiadywać wiosną. Idźcie do niej - ona da Wam wszystkie potrzebne składniki Elixiru.

	6	3		2			4	5					1						
--	---	---	--	---	--	--	---	---	--	--	--	--	---	--	--	--	--	--	--

**IMIĘ TAJEMNICZEJ OSOBY**



**BRAWO!** Jesteście super!  
Macie już wszystko, co potrzebne  
jest do uwolnienia Amorka!



Nadszedł czas, na spotkanie  
ze Złą Królową Kempingów. Osobiście mogę  
Wam zdradzić, że wcale nie jest taka zła ;) )  
Jest tylko okropnie zakręcona :D  
Dajcie jej powąchać Wasz Elik sir, a od razu  
pokocha cały świat i uwolni Amorka :D



Dziękuję Wam za Tajną Misję!  
Jesteście Super Poszukiwaczami  
Przygód!  
Do zobaczenia na kolejnej akcji :)  
Wasz Globtroterek.

